

NO^{BS}1[®]

Merkblatt Nr. N1412


Prestigeöl 1412






Beschreibung		
Produktbeschreibung		Hoch festkörperreiches, flüssiges, mattiertes Imprägnieröl, auf Basis natürlicher Rohstoffe, zur Oberflächenbehandlung von Parkett und Treppen. High-Solid-Öl.
Rohstoffbasis		Natürliche, pflanzliche Öle und kleiner Wachsanteil.
Anwendungsgebiet		Zum Imprägnierölen von allen Hölzern im Parkett- und Treppenbau. Gute Kratzbeständigkeit.
Lieferform	Farbtöne	Farblos
	Glanzgrad	Matt, abhängig von der Struktur des Holzuntergrundes.
Verpackung		Blech: 1 2.5 5 10 Liter








Technische Daten	
Die Daten gelten für : Prestigeöl 1412	
Dichte (23 °C)	0.97 g/cm ³
Festkörpergehalt	88.6 ± 2 Gew.-%
Gehalt an org. Lösemittel	11.2 ± 2 Gew.-%
VOC-Gehalt (EU)	110 g/l
Lagerfähigkeit bei 20 °C	12 Monate in gut verschlossenen Originalgebinden
Theoretische Ergiebigkeit	35 g/m ² → 28 m ² /kg für --- µm Trockenschichtdicke

Sicherheitsdaten	
	Beachten Sie unser Sicherheitsdatenblatt Nr. N1412 sowie die Hinweise auf der Etikette.

Aufbauberatung				
Untergrund	Produkt		Merkblatt	Schichtdicke Menge
Roher Holzuntergrund Sorgfältiger Zwischenschliff mit einem beige Pad	1412	Prestigeöl 1412 längs und faserquer satt auftragen, nur kurz einziehen lassen und im nassen Zustand mit beige Pad einmassieren. Danach mit einem trockenen beige Pad polieren.	N1412	1 x 35 g/m ²
	1412	Prestigeöl 1412 Gegebenenfalls Vorgang wiederholen	N1412	1 x 30 g/m ²
Für weitere Aufbauvorschläge fragen Sie unsere Anwendungstechnik.				

Vorbehandlung		
	Untergrund	Jeder Untergrund muss grundsätzlich sauber, trocken, fett-, öl- und staubfrei sein.
	Holzuntergrund	Holzboden gründlich anschleifen mit Schleifpapier/Schleifnetz der Körnung 120 – 180 und entstauben. Wachsresten und Lackresten von alten Behandlungen vollständig entfernen.
	Bei Neuparkett	Wir empfehlen in jedem Fall mit Novosan Holzstaubbindemittel 3400 eine vollflächige Abspachtelung auszuführen, insbesondere wenn ein trockenes Raumklima besteht oder der Parkettboden auf eine Bodenheizung geklebt wird.

Verarbeitung		
	Vorsichts- massnahmen	CH : Die von der SUVA festgelegten arbeitshygienischen und einrichtungstechnischen Massnahmen sind einzuhalten.
	Aufrühren	Vor Gebrauch gut aufrühren oder schütteln.
	Verdünnung	Unverdünnt verwenden - nötigenfalls mit Terpentinersatz geruchlos (Art. Nr. N4214) verdünnen. Bei Rothölzern (z.B. Buche gedämpft, Birnbaum und Kirschbaum empfehlen wir beim ersten Anstrich, 1:1 zu verdünnen (gleichmässiger Aufnahme des Oeles).
	Streichen	Ja, mit Anstreichgerät (Art.-Nr. N9016) oder Pinsel. Danach einmassieren mit beige Pad (tan) (Nobs Art.-Nr. N948103).
	Rollen	Ja, mit Kurzhaarrolle, jedoch nur bei grobporigen Hölzern wie Eiche oder Esche. Danach einmassieren mit beige Pad (tan) (Nobs Art.-Nr. N948103).

	Spachteln	Ja, mit Schwammklammer. Danach einmassieren mit beigem Pad (tan) (Nobs Art.-Nr. N948103).
	Zwischenschliff	Mit beigem Pad (tan) (Nobs Art.-Nr. N948103).
	Aufbauten	2 – 3 x Prestigeöl 1412 mit Zwischenschliff, beigem Pad (tan) (Nobs Art.-Nr. N948103).
	Pflegehinweise	Für Unterhaltspflege: Nach frühestens 3 Wochen Aushärtezeit mit Parkett-Oel-Polish 4584 (siehe Merkblatt 4584). Nachbehandlung: Mit Prestigeöl 1412 behandelte Flächen können jederzeit ohne grossen Aufwand mit Pflegesprayöl 1410 PS nachbehandelt werden.
	Weitere Hinweise	Muss bei jeder Applikationsart gut einmassiert werden. Gefahrenhinweis: Mit Prestigeöl 1412 getränkte Pad's und Lappen sind unter Umständen selbstentzündlich und dürfen daher niemals offen liegenbleiben. In Plastiksack einwickeln und in einem geschlossenen Metall-Mülleimer bis zur Entsorgung aufbewahren.
	Infos	Beständigkeit: Prestigeöl 1412 weist eine sehr gute Resistenz gegen Wasser und alkoholische Getränke auf.
	Trocknungszeit	Für --- µm Trockenfilm bei 23 °C und 65 % rel. Luftfeuchtigkeit
		Staubtrocken nach : ca. 2 Std. Überarbeitbar nach : ca. 8 Std. Durchgetrocknet nach : ca. 20 Tg.

Wichtige Hinweise	
Spezielle Einschränkungen	---
Minimale Verarbeitungs- und Trocknungstemperatur	15 °C Die Verarbeitungstemperaturen (Objekttemperatur, Lufttemperatur und Lacktemperatur) dürfen nicht darunter liegen.
Anstrich-Entfernung	Holzschliff
Gerätereinigung	Terpentinersatz geruchlos N4214
<p>Dieses Merkblatt gilt nur als Hinweis und unverbindliche Information. Die vorstehenden Angaben entsprechen dem letzten Stand unserer Erfahrung. Eine Gewähr für den Anwendungsfall sowie eine Haftung schliessen wir aus. Dies gilt insbesondere für Mangelfolgeschäden. Eine Haftung durch Beratung unserer Mitarbeiter kann von uns nicht übernommen werden. Insofern üben unsere Mitarbeiter nur eine unverbindliche Informationstätigkeit aus. Die Bauaufsicht, die Einhaltung der Verarbeitungsrichtlinien und die Beachtung der anerkannten Regeln der Technik liegen ausschliesslich beim Verarbeiter, auch dann wenn unser Mitarbeiter bei der Verarbeitung vor Ort war. Bedingt durch technische Entwicklungen können Änderungen eintreten. Gültig ist die jeweils neuste Ausgabe dieser Information. In Spezialfällen verlangen Sie bitte eine separate technische Information.</p>	