















Aufbauberatung				
Untergrund	Produkt		Merkblatt	Auftragsmenge
	8650	Hydrolan Wischbeize	8650	1 x satt
		Lack		1 x 120 – 150 g/m ²
		Zwischenschliff Korn 220 - 280		
		Lack		1 x 120 – 150 g/m ²
Für weitere Aufbauvorschläge fragen Sie unsere Anwendungstechnik.				

Vorbereitung		
	Untergrund	Jeder Untergrund muss grundsätzlich gut gereinigt, sauber, trocken, fett- und oelfrei sein.
	Holzuntergrund roh	Beize immer auf frisch geschliffene Flächen applizieren. Holzschliff Hartholz Körnung 150 / 180 / 220 (Reihenfolge einhalten)

Verarbeitung		
	Vorsichts- massnahmen	Falls das Tragen der persönlichen Schutzausrüstung nicht gesetzlich vorgeschrieben ist, wird es von uns empfohlen. CH : Die von der SUVA festgelegten arbeitshygienischen und einrichtungstechnischen Massnahmen sind einzuhalten.
	Aufrühren	Vor Gebrauch Beize gut aufrühren.
	Verdünnung	Wenn nötig mit Wasser (ergibt helleren Farbton)
	Streichen / Schwamm	Ja, gleichmässig auftragen, Überschuss anschliessend mit saugfähigem Lappen abwischen.Ja
	Rollen	Nein
	Spachteln	Nein

	Viskosität	Verdünnung	Düse	Druck	Spritzgänge
	Fliessbecherpistole	gleichmässig auftragen, Überschuss anschliessend mit saugfähigem Lappen abwischen.	-	1,2	1-1,5 bar
					1

	Saugbecherpistole	gleichmässig auftragen, Überschuss anschliessend mit saugfähigem Lappen abwischen.-	-	1,2	1-1,5 bar	1
	UB-Pistole	Nein				
	Airless-(Airmix)-Spritzen	Nein	-	-	-	-
	HVLP-Pistole	Nein	-	-	-	-
	Ablüften					
	Trocknungszeit	Für -- µm Trockenfilm bei 23 °C und 65 % rel. Luftfeuchtigkeit				
		Staubtrocken	nach :	30	Minuten	
		Griffest	nach :	30	Minuten	
		Überlackierbar	nach :	2-3	Stunden	

Wichtige Hinweise	
Spezielle Einschränkungen	Vor Beginn der Beizarbeit ist unbedingt eine Probebeizung auf dem Originalholz durch zu führen. Der Farbton einer Beize ist von mehreren Faktoren abhängig. Beschaffenheit des Holzes, Holzschliff ect. Schwammige und wimmerige Hölzer sowie Hirnholz sollten vorgängig mit Beizausgleich 6340 behandelt werden. Beizausgleich satt auftragen, Überschuss nicht abnehmen, trocknen lassen.
Minimale Verarbeitungs- und Trocknungstemperatur	16 °C Der Taupunkt darf nicht unterschritten werden
Anstrich-Entfernung	-
Gerätereinigung	Sofort mit Wasser, angetrocknete Beize mit Nitroverdünner anlösen und mit Poliersprit nachspülen

Dieses Merkblatt gilt nur als Hinweis und unverbindliche Information. Die vorstehenden Angaben entsprechen dem letzten Stand unserer Erfahrung. Eine Gewähr für den Anwendungsfall sowie eine Haftung schliessen wir aus. Dies gilt insbesondere für Mangelfolgeschäden. Eine Haftung durch Beratung unserer Mitarbeiter kann von uns nicht übernommen werden. Insofern üben unsere Mitarbeiter nur eine unverbindlich Informationstätigkeit aus. Die Bauaufsicht, die Einhaltung der Verarbeitungsrichtlinien und die Beachtung der anerkannten Regeln der Technik liegen ausschliesslich beim Verarbeiter, auch dann wenn unser Mitarbeiter bei der Verarbeitung vor Ort war. Bedingt durch technische Entwicklungen können Änderungen eintreten. Gültig ist die jeweils neuste Ausgabe dieser Information. In Spezialfällen verlangen Sie bitte eine separate technische Information.